

SERIE 625



Motor Diesel - Diesel Engine

H-625 & H-625-DG: LOMBARDINI 9LD. Potencia - Power 19 CV
 Nº Cilindros - No cylinders: 2. Refrigeración - Cooling: Aire - Air
 H-625T4 & H-625T4-DG: LOMBARDINI 9LD. Potencia - Power 26 CV
 Nº Cilindros - No cylinders: 2. Refrigeración - Cooling: Aire - Air
 H-625 & H-625-DG: Delantera Mediante Cardan - Front By Cardan
 H-625T4 & H-625T4-DG: Tracción 4 ruedas mediante Cardan.
 4 Wheels drive by Cardan

Transmisión - Transmision

4+4 velocidades con inversor. 4+4 speeds with reverser
 H-625 & H-625-DG: Hidráulicos. Hydraulic.
 H-625T4 & H-625T4-DG: Hidráulicos 4 ruedas. 4 wheels Hydraulic.
 Monodisco en seco - Single dryplate
 Hidráulica - Hydraulic

Caja de Cambios - Gearbox
 Frenos - Brakes

De diseño isoresistente en toda su longitud, calculado especialmente para soportar los esfuerzos de un dumper autocargable. Designed to distribute load equally over its whole length, calculated especially to fulfil the requirements of a self-loading dumper.
 Ergonómico / Ajustable. Ergonomic / Adjustable seat

Puesto de conducción - Driving Post

Ruedas - Wheels

Delanteras - Front
 Traseras - Rear

H-625 & H-625-DG: 27 x 8,5 - 15" H-625T4 & H-625T4-DG: 27 x 8,5 - 15"
 H-625 & H-625-DG: 165 / 80 R13. H-625T4 & H-625T4-DG: 27 x 8,5 - 15"

Tolva - Hopper

Bombo - Mixing drum volume
 Amasado - Mixing capacity volume

625 L
 A ras / Level: 385 - Máximo / Maximum: 450

Carga máxima arrastre - Maximum trailer load

Sin frenos - Without breaks
 Con frenos - With breaks

H-625: 750 kg DG: 950 Kg T4: 850 kg T4-DG: 1.000 kg
 H-625: 1.650 Kg DG: 2.100 Kg T4: 1.800 kg T4-DG: 2.100 kg

Peso en vacío - Weight when empty

H-625: 1.565 kg H-625-DG: 2.000 kg
 H-625T4: 1.720 kg H-625T4-DG: 2.015 kg

Mantenimiento - Maintenance

La máquina ha sido proyectada de forma modular para reducir al máximo los gastos de mantenimiento y con tratamiento de materiales se han reducido los puntos de engrase y mantenimiento preventivo. The machine has been designed to keep maintenance costs to a minimum. The use of treated materials reduces the number of greasing points and components requiring service.

Equipamiento - Equipment

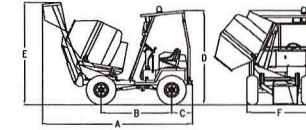
Luz rotativa, cinturón de seguridad, arranque y parada eléctricos, retrovisor izquierdo y derecho, y avisador acústico de marcha atrás. Accelerador Manual. Flashing beacon, seat belt, electrical start and stop, left and right rear-view mirror, reverse warning signal. Hand Throttle. Protección antivuelco / techo protector. Roll-cage / Safety roof Parabrisas y limpiaparabrisas, instalación de luces, martillo hidráulico, doble asiento. Motor Lombardini LDW702, 15 cv., 2 cilindros. Refrigerado por Agua, Bombo intercambiable por tolva. Windscreen and windscreen wipers, head lights, hydraulic hammer, passenger seat. Lombardini LDW702 Engine, 15 hp., 2 cylinders, Water Cooled. Interchangeable drum into a dumper.

Seguridad - Security

Opciones - Options

H-625

Hormigonera Descarga Hidráulica Frontal a 565 mm. Front Hydraulic Unloading at 565 mm.

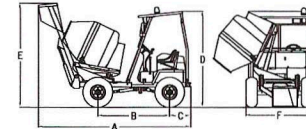


Dimensiones (mm) / Dimensions (mm)
 A 3.400 Longitud máxima / Maximum length
 B 1.600 Distancia entre ejes / Wheelbase
 C 530 Voladizo trasero / Rear extension
 E 2.290 Altura máxima / Maximum height
 F 1.520 Anchura máxima / Maximum width
 Ancho Vía Anterior / Front track width: 1.305
 Ancho Vía Posterior / Rear track width: 1.080

Pendiente Máx. Superable - Maximum gradient: 45%

H-625-DG

Hormigonera Descarga Giratoria (180°) a 771 mm. Swivel Unloading Concrete Mixer (180°) at 771 mm.

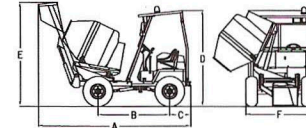


Dimensiones (mm) / Dimensions (mm)
 A 3.400 Longitud máxima / Maximum length
 B 1.600 Distancia entre ejes / Wheelbase
 C 530 Voladizo trasero / Rear extension
 E 2.400 Altura máxima / Maximum height
 F 1.520 Anchura máxima / Maximum width
 Ancho Vía Anterior / Front track width: 1.260
 Ancho Vía Posterior / Rear track width: 1.260

Pendiente Máx. Superable - Maximum gradient: 39%

H-625T4

Hormigonera Autocargable a 565 mm.. Self Loading Concrete Mixer a 565 mm.

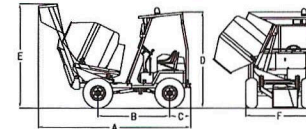


Dimensiones (mm) / Dimensions (mm)
 A 3.400 Longitud máxima / Maximum length
 B 1.600 Distancia entre ejes / Wheelbase
 C 530 Voladizo trasero / Rear extension
 E 2.290 Altura máxima / Maximum height
 F 1.520 Anchura máxima / Maximum width
 Ancho Vía Anterior / Front track width: 1.260
 Ancho Vía Posterior / Rear track width: 1.260

Pendiente Máx. Superable - Maximum gradient: 53%

H-625T4-DG

Hormigonera Autocargable y Desgarga Giratoria (180°) a 741 mm. Self Loading and Swivel Unloading Concrete Mixer (180°) a 741 mm.



Dimensiones (mm) / Dimensions (mm)
 A 3.400 Longitud máxima / Maximum length
 B 1.600 Distancia entre ejes / Wheelbase
 C 530 Voladizo trasero / Rear extension
 E 2.400 Altura máxima / Maximum height
 F 1.520 Anchura máxima / Maximum width
 Ancho Vía Anterior / Front track width: 1.260
 Ancho Vía Posterior / Rear track width: 1.260

Pendiente Máx. Superable - Maximum gradient: 53%